



ભક્તકવિ નરસિંહ મહેતા યુનિવર્સિટી, જૂનાગઢ

(ગુજરાત પબ્લિક યુનિવર્સિટીઝ અધિનિયમ નં. ૧૫/૨૦૨૩)

BHAKTA KAVI NARSINH MEHTA UNIVERSITY, JUNAGADH

[Gujarat Public Universities Act No. 15/2023]



પરીપત્ર:

વિષય : B.A.(HS), M.A.(Gujarati, Hindi, Sanskrit, Economics) સેમ. ૩ ની પરીક્ષાનાં પરીણામ જાહેર કરવા બાબત.

ભક્તકવિ નરસિંહ મહેતા યુનિવર્સિટી સંલગ્ન સર્વે સંબંધિત કોલેજોના આચાર્યશ્રીઓ તેમજ વિદ્યાર્થી ભાઈઓ તથા બહેનોને જણાવવામાં આવે છે કે, અત્રેની યુનિવર્સિટી દ્વારા લેવાયેલ નીચે મુજબની વિદ્યાશાખાઓની પરીક્ષાઓનાં પરીણામ જાહેર કરવામાં આવેલ છે.

SR NO.	COURSE NAME
1	B.A. (HS) Sem.-3
2	M.A.(Gujarati) Sem.-3
3	M.A.(Hindi) Sem.-3
4	M.A.(Sanskrit) Sem.-3
5	M.A.(Economics) Sem.-3

રીપીટર વિદ્યાર્થી કે જેઓના બેઠક નંબરની શરૂઆત ૮ નંબર થી થતી હોય (ઉદા. ૮૦૦૦૦૧) તેવા વિદ્યાર્થીઓએ યુનિવર્સિટીની વેબસાઇટ <http://bknmu.gipl.net> પર Student Online Result પર જઈને વિદ્યાર્થીઓએ પોતાના સીટ નંબર અને SPU ID એન્ટર કરી પરીણામ જોઈ શકશે. જુના સોફ્ટવેરમાં પરીક્ષા ફોર્મ ભરી પરીક્ષા આપનાર વિદ્યાર્થીઓ ઉપરોક્ત પરીણામ સોફ્ટકોપી ડાઉનલોડ કરીને તેની પ્રિન્ટ કાઢી પોતાની પાસે રાખવી.

રેગ્યુલર વિદ્યાર્થી કે જેઓના બેઠક નંબરની શરૂઆત ૩ નંબર થી થતી હોય (ઉદા. ૩૦૦૦૦૧) તેવા વિદ્યાર્થીઓએ આ સાથે સામેલ માર્ગદર્શિકા મુજબ પોતાનાં SPU ID અને પાસવર્ડ નાખી પોતાનું પરીણામ ઓનલાઇન જોઈ શકશે. (જે વિદ્યાર્થીઓ પાસે પાસવર્ડ ના હોય તેમણે કોલેજમાંથી પાસવર્ડ મેળવી લેવાના રહેશે. અથવા Forgot password કરીને પણ પાસવર્ડ મેળવી શકાશે.)

જે વિદ્યાર્થીઓ પોતાના પરીણામથી અસંતુષ્ટ હોય તેવા વિદ્યાર્થીઓ નીચે આપેલ માર્ગદર્શિકા અનુસરીને તા.૧૮-૦૧-૨૦૨૪ થી તા.૨૫-૦૧-૨૦૨૪ સુધીમાં ઓનલાઇન પુન:મુલ્યાંકન માટેની અરજી કરી શકશે. યુ.જી./પી.જી. વિદ્યાશાખાઓમાં વધુમાં વધુ બે વિષયમાં પુન:મુલ્યાંકન માટે અરજી કરી શકાશે જેની સર્વે સંબંધિતોએ ખાસ નોંધ લેવી. (એક વિષયમાં પુન: મુલ્યાંકન કરાવવા માટેની ફી રૂ.૨૫૦/- રહેશે.)

- રીપીટર વિદ્યાર્થી કે જેઓના બેઠક નંબરની શરૂઆત ૮ નંબર થી થતી હોય – જુનો સોફ્ટવેર
- રેગ્યુલર વિદ્યાર્થી કે જેઓના બેઠક નંબરની શરૂઆત ૩ નંબર થી થતી હોય – નવો સોફ્ટવેર

સરકારી પોલીટેકનીક કેમ્પસ,
ભક્તકવિ નરસિંહ મહેતા યુનિવર્સિટી રોડ,
ખડીયા, જૂનાગઢ-૩૬૨ ૨૬૩, ગુજરાત(ભારત)
ફોન નં.૦૨૮૫-૨૬૮૧૪૦૦ / ફેક્સ નં.૦૨૮૫-૨૬૮૧૫૦૩



: www.bknmu.edu.in ||



: exam@bknmu.edu.in

Government Polytechnic Campus,
Bhakta Kavi Narsinh Mehta University Road,
Khadiya, Junagadh-362263 (Gujarat)
Ph: 0285-2681400 Fax: 0285-2681503



ભક્તકવિ નરસિંહ મહેતા યુનિવર્સિટી, જૂનાગઢ

(ગુજરાત પબ્લિક યુનિવર્સિટીઝ અધિનિયમ નં. ૧૫/૨૦૨૩)

BHAKTA KAVI NARSINH MEHTA UNIVERSITY, JUNAGADH

[Gujarat Public Universities Act No. 15/2023]



જે વિદ્યાર્થીઓના પરીણામમાં - (ડેસ, NE) અથવા ગેરહાજર, વિષયમાં ફેરફાર હોય તેમજ અન્ય ક્વેરી હોય તેવા વિદ્યાર્થીઓના પરીણામમાં સુધારો કરવા માટે જે તે કોલેજ દ્વારા કોલેજનાં લેટરપેડ સાથે વિદ્યાર્થીએ જે પરીક્ષા આપેલી છે તેના જરૂરી ડોક્યુમેન્ટ સાથે યુનિવર્સિટીના પરીક્ષા વિભાગને તા.૨૫/૦૧/૨૦૨૪ સુધીમાં **(પરીણામની હાઈકોપીની પ્રતિક્ષા કર્યા વગર)** અરજી સાથે જમા કરાવવાના રહેશે. સમયમર્યાદા બાદ આવનાર અરજીઓ ધ્યાને લેવામાં આવશે નહીં જેની નોંધ લેવી.

ખાસ નોંધ: જે વિદ્યાર્થીઓને માઈગ્રેશન જમા કરાવેલ નહિ હોય તે વિદ્યાર્થીઓ પરિણામ જોઈ શકાશે નહિ.

- બીડાણ :** (૧) નવા સોફ્ટવેરમાં પરિણામ ઓનલાઇન જોવા તેમજ પ્રિન્ટ કરવા માટેની માર્ગદર્શિકા
(૨) જુના સોફ્ટવેર અંતર્ગત વિદ્યાર્થીએ પુનઃમુલ્યાંકન ફોર્મ ઓનલાઇન ભરવા અંગેની માર્ગદર્શિકા
(૩) નવા સોફ્ટવેર અંતર્ગત વિદ્યાર્થીએ પુનઃમુલ્યાંકન ફોર્મ ઓનલાઇન ભરવા અંગેની માર્ગદર્શિકા

મદદનીશ કુલસચિવ (પરીક્ષા)
(ડૉ. ઉમેશ ડી. કાસુબ્રા)

ક્રમાંક/બીકેએનએમયુ/પરીક્ષા/૧૦૯/૨૦૨૪
ભક્તકવિ નરસિંહ મહેતા યુનિવર્સિટી,
ગવર્નમેન્ટ પોલીટેકનીક કેમ્પસ, ભક્તકવિ નરસિંહ મહેતા યુનિવર્સિટી રોડ,
ખડીયા, જૂનાગઢ-૩૬૨૨૬૩
તા. ૧૭/૦૧/૨૦૨૪

પ્રતિ,

ભક્તકવિ નરસિંહ મહેતા યુનિવર્સિટી સંલગ્ન સર્વે સંબંધીત કોલેજોના આચાર્યશ્રીઓ વિદ્યાર્થી ભાઈઓ તથા બહેનો તરફ...

નકલ રવાના જાણ તથા યોગ્ય કાર્યવાહી અર્થે:-

- (૧) આઈ.ટી. સેલ જરૂરી કાર્યવાહી અર્થે અને વેબસાઈટ પર પ્રસિધ્ધ થવા અર્થે
- (૨) માન.કુલપતિશ્રી/કુલસચિવશ્રીના અંગત સચિવશ્રી

સરકારી પોલીટેકનીક કેમ્પસ,
ભક્તકવિ નરસિંહ મહેતા યુનિવર્સિટી રોડ,
ખડીયા, જૂનાગઢ-૩૬૨ ૨૬૩, ગુજરાત(ભારત)
ફોન નં.૦૨૮૫-૨૬૮૧૪૦૦ / ફેક્સ નં.૦૨૮૫-૨૬૮૧૫૦૩



: www.bknmu.edu.in ||



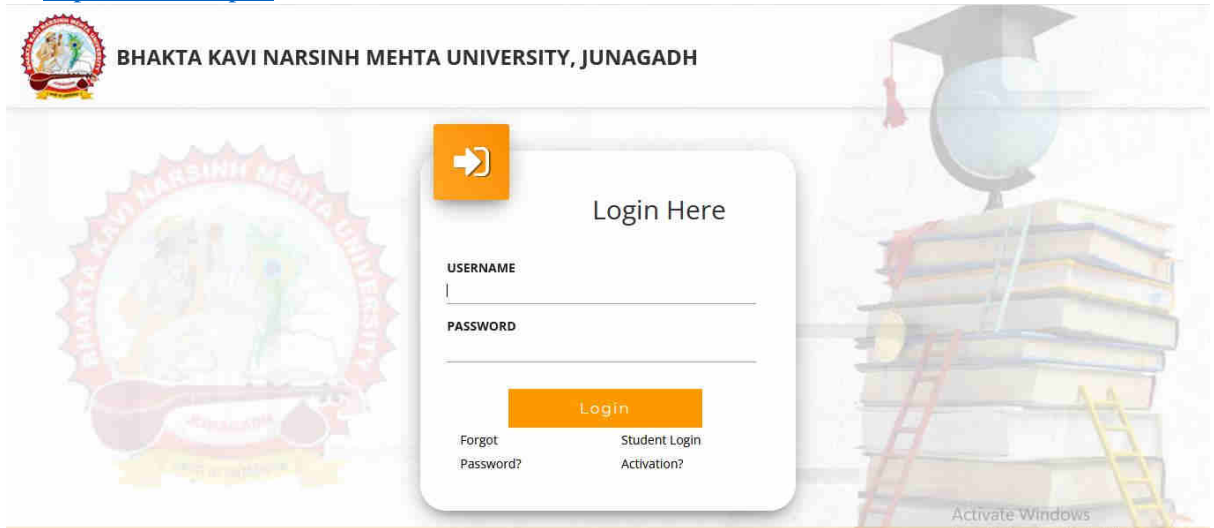
: exam@bknmu.edu.in

Government Polytechnic Campus,
Bhakta Kavi Narsinh Mehta University Road,
Khadiya, Junagadh-362263 (Gujarat)
Ph: 0285-2681400 Fax: 0285-2681503

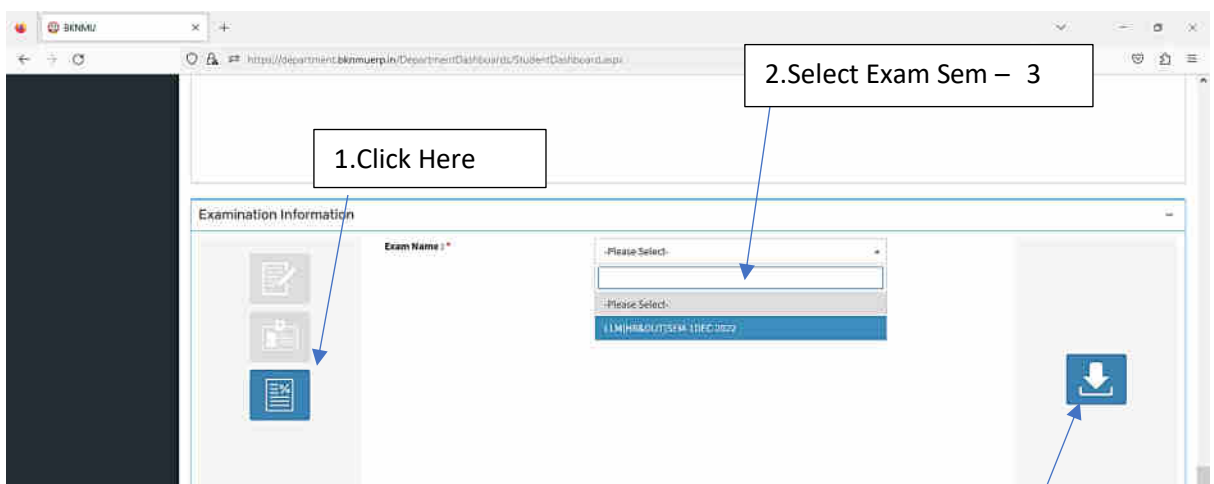
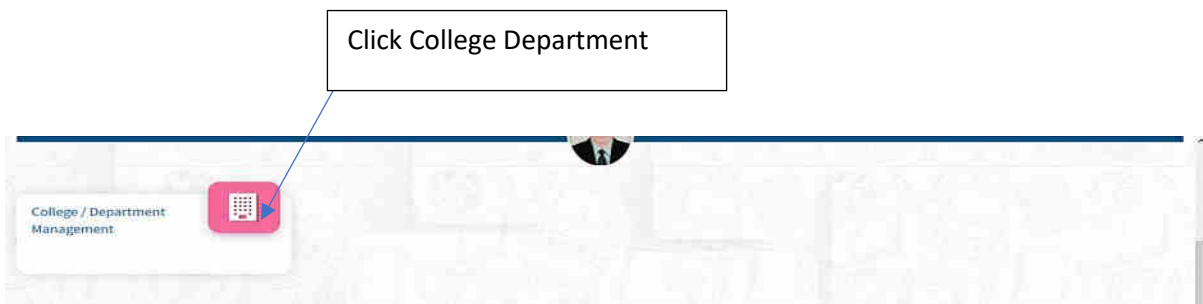
Student Login

- Logging Your Username and password

<https://bknmuerp.in>



- Logging With Your SPID and Password
- Select **College department** module



Plz Allow Pop-Up To Open New Window

3. Click on Download Marksheet



બિડાણ : ૧

જુના સોફ્ટવેર અંતર્ગત વિદ્યાર્થીઓએ રીએસેસમેન્ટ ફોર્મ ઓનલાઇન ભરવા અંગેની માર્ગદર્શિકા

- 1) સૌપ્રથમ વિદ્યાર્થીઓએ યુનિવર્સિટીની વેબસાઇટ <http://bknmu.gipl.net> પર પોતાના યુઝર આઇ.ડી.(SPUID) તેમજ પાસવર્ડ એન્ટર કરવાનાં રહેશે. (જે વિદ્યાર્થીઓ પાસે પાસવર્ડ ના હોય તેમણે કોલેજમાંથી પાસવર્ડ મેળવી લેવાના રહેશે.)
- 2) વિદ્યાર્થીઓએ પોતાના મોબાઇલ તેમજ કોમ્પ્યુટર ના વેબ બ્રાઉઝરના સેટીંગમાં જઈ POP-UP Block ને Allow કરવું.
- 3) ત્યારબાદ User's Desk મેનુ માં Reassessment પર ક્લિક કરવાનું રહેશે.
- 4) ત્યારબાદ વિદ્યાર્થીએ પોતાની પરીક્ષા પસંદ કરી બેઠક નંબર એન્ટર કરી View બટન પર ક્લિક કરતા પોતે પસંદ કરેલ વિષય તેમજ માર્ક્સ દર્શાવેલ હશે જેમાં વિદ્યાર્થી જે વિષયમાં રીએસેસમેન્ટ કરાવવા ઇચ્છતા હોય તે વિષય ની સામે ટીકમાર્ક કરવાનું રહેશે. (વધુમાં વધુ બે વિષય).
- 5) ત્યારબાદ વિદ્યાર્થીએ પોતાની બેંક ખાતાની વિગત જેવી કે નામ, ખાતા નંબર, બેંકનું નામ, બેંકની શાખાનું નામ તેમજ IFSC કોડ એન્ટર કરવાનો રહેશે.
- 6) ઉપર મુજબની તમામ વિગત ભરી Save કર્યા બાદ Payment Options પર ક્લિક કરી (૧) Credit/Debit Cards (૨) Net Banking (૩) QR Code Scan and Pay એમ ત્રણ વિકલ્પમાંથી ગમે તે વિકલ્પ દ્વારા ફી ની ચૂકવણી કરી શકાશે. અન્ય કોઇપણ પ્રકારનાં માધ્યમ દ્વારા ફી સ્વીકારવામાં આવશે નહીં. સફળતાપૂર્વક ફી ની ચૂકવણી થયા બાદ Reassessment Challan ની સોફ્ટકોપી ડાઉનલોડ કરીને તેની પ્રિન્ટ કાઢી પોતાની પાસે રાખવી.
- 7) જો વિદ્યાર્થીઓને સફળતાપૂર્વક ફી ની ચૂકવણી બાદ પણ Reassessment Challan ન બતાવતા હોય તો તેવા વિદ્યાર્થીઓએ ફરી વખત Payment ના કરવું તેમજ ૨૪ કલાક (૧ દિવસ) સુધી રાહ જોવી. ૧ દિવસ બાદ ફરી પોતાનું રીએસેસમેન્ટ ફોર્મ ચાલુ કરવું તે સમયે પણ Reassessment Challan ન બતાવે તો તેવા વિદ્યાર્થીઓએ યુનિવર્સિટીના મેઇલ આઇ.ડી. bknmuassessmentcenter@gmail.com પર Mail કરવો

(Mail કરતી વખતે વિદ્યાર્થીઓએ પોતાનો SPUID, પોતાનું પુરુનામ, સીટનંબર, મોબાઇલ નંબર, કોર્ષનું નામ દર્શાવવાનું રહેશે તેમજ સફળતાપૂર્વક ફી ની ચૂકવણી કરેલ છે તેના આધાર પુરાવા સાથે જોડવાના રહેશે.)



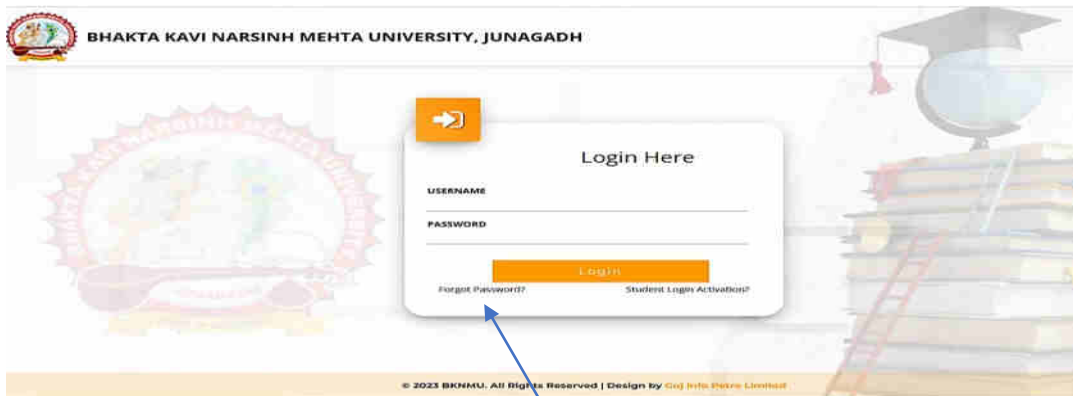
ભાગ - ૨

Re – Assessment

- Logging Your Username and password

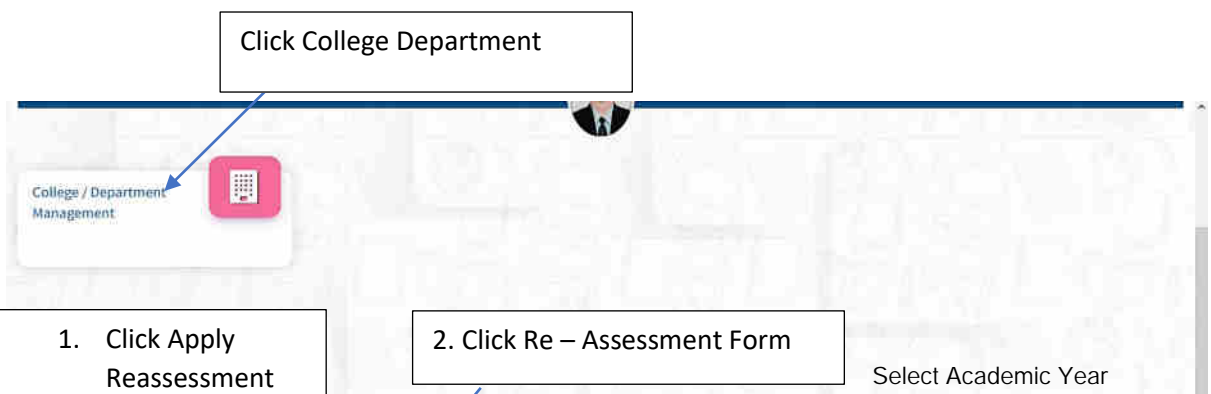
<https://bknmuerp.in>

- Logging With Your SPID and Password

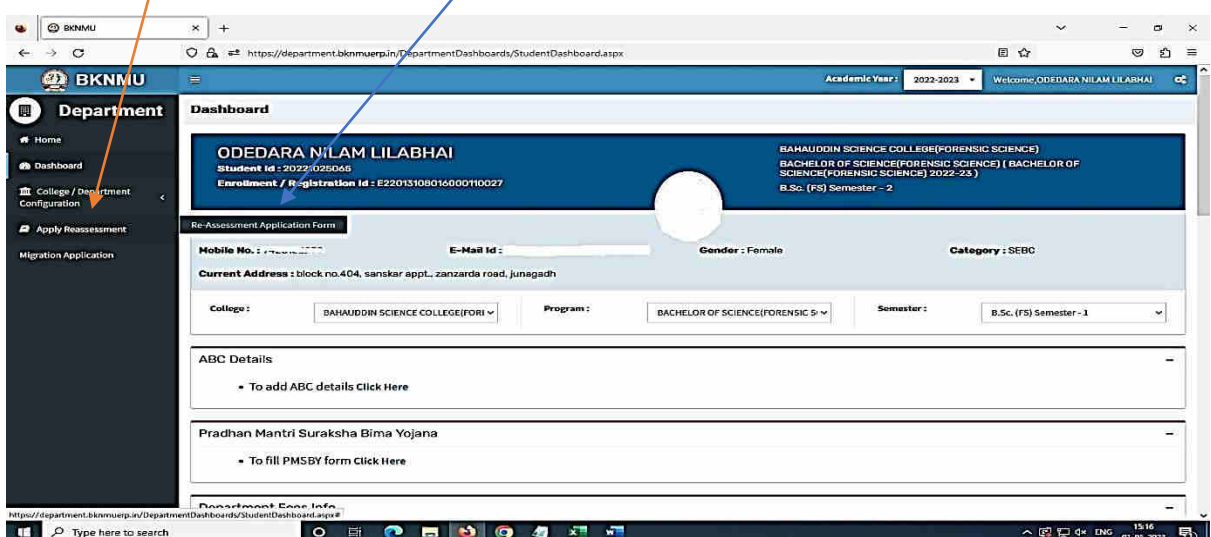


Forgot Password

- Select College_Department module



Select Academic Year
2023-2024



- The form contains basic fields like Seat No., Address, Contact Details, Bank Details and Subject Details.
- The fees shall automatically be displayed by the system. Further, the user needs to submit the payment details and then he can submit the form.

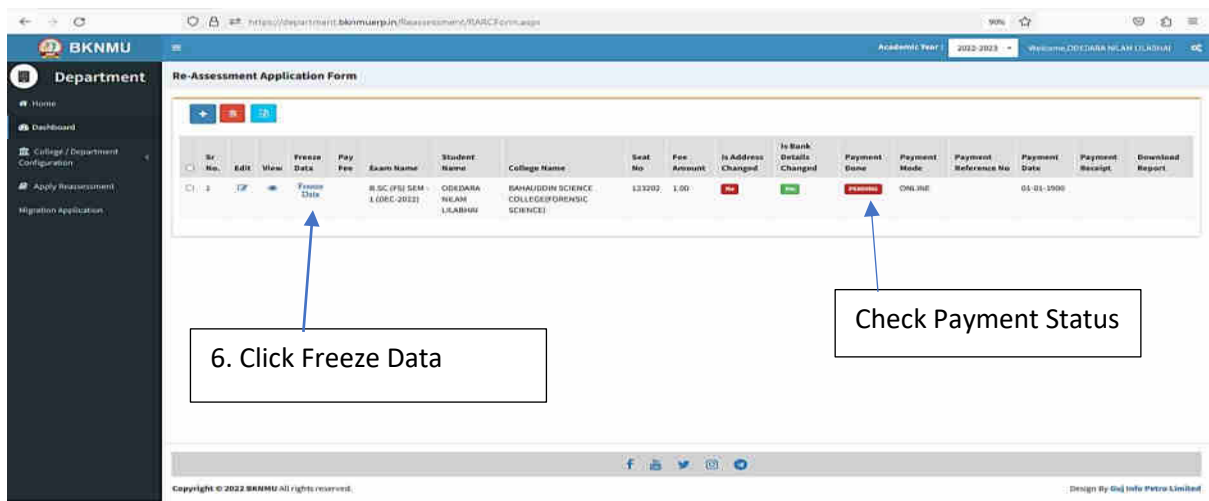
View Student

3. Click ,Add Bank Details

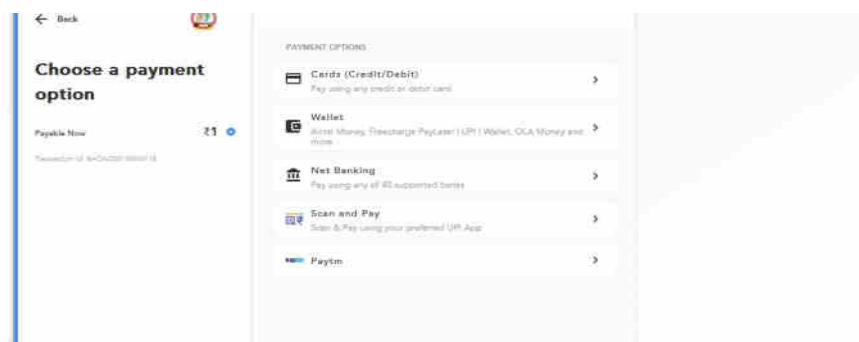
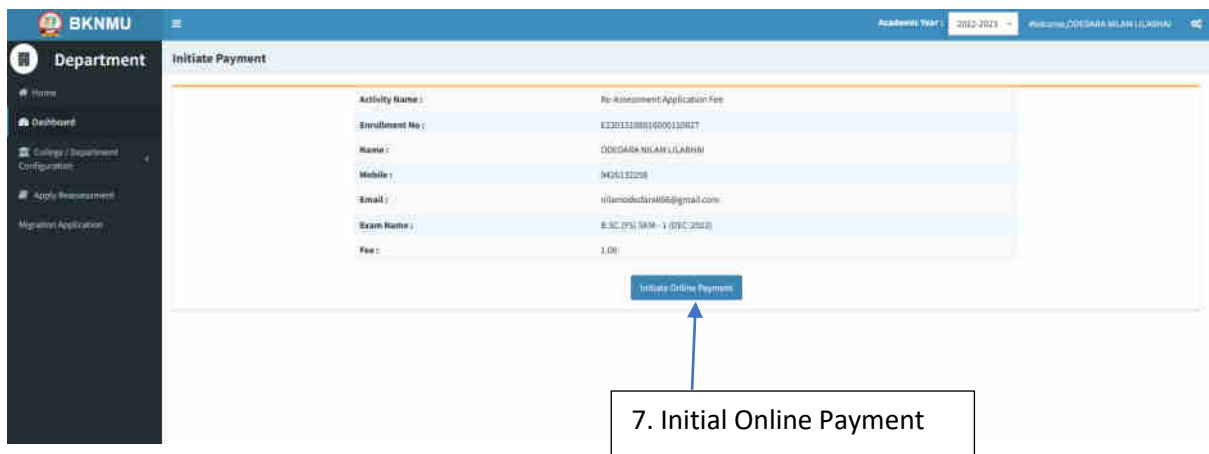
4. Click Subject Re-assessment

5. Kindly Verify and check Details then after click Submit Button

Sr No.	Subject Name	Subject Paper Code	Subject Component Name	Passing Head Name	Obtained Marks	Is Absent	Is Re-Assessment
1	Foundation Course in English	900CenG1C1010	WRITTEN	WR	34.00	<input type="checkbox"/>	<input type="checkbox"/>
2	Chemistry	85CzheCC1010	WRITTEN	WR	1.00	<input type="checkbox"/>	<input checked="" type="checkbox"/>
3	Physics	80CqhyCC1010	WRITTEN	WR	8.00	<input type="checkbox"/>	<input type="checkbox"/>
4	Forensic Science	90CzhaCC1010	WRITTEN	WR	31.00	<input type="checkbox"/>	<input type="checkbox"/>



- User can edit particular record.
- User can view or freeze the application form data from this page.



- **Choice Payment Method (Card, Wallet, Net Banking Paytm scan and pay) and Get to Payment**

